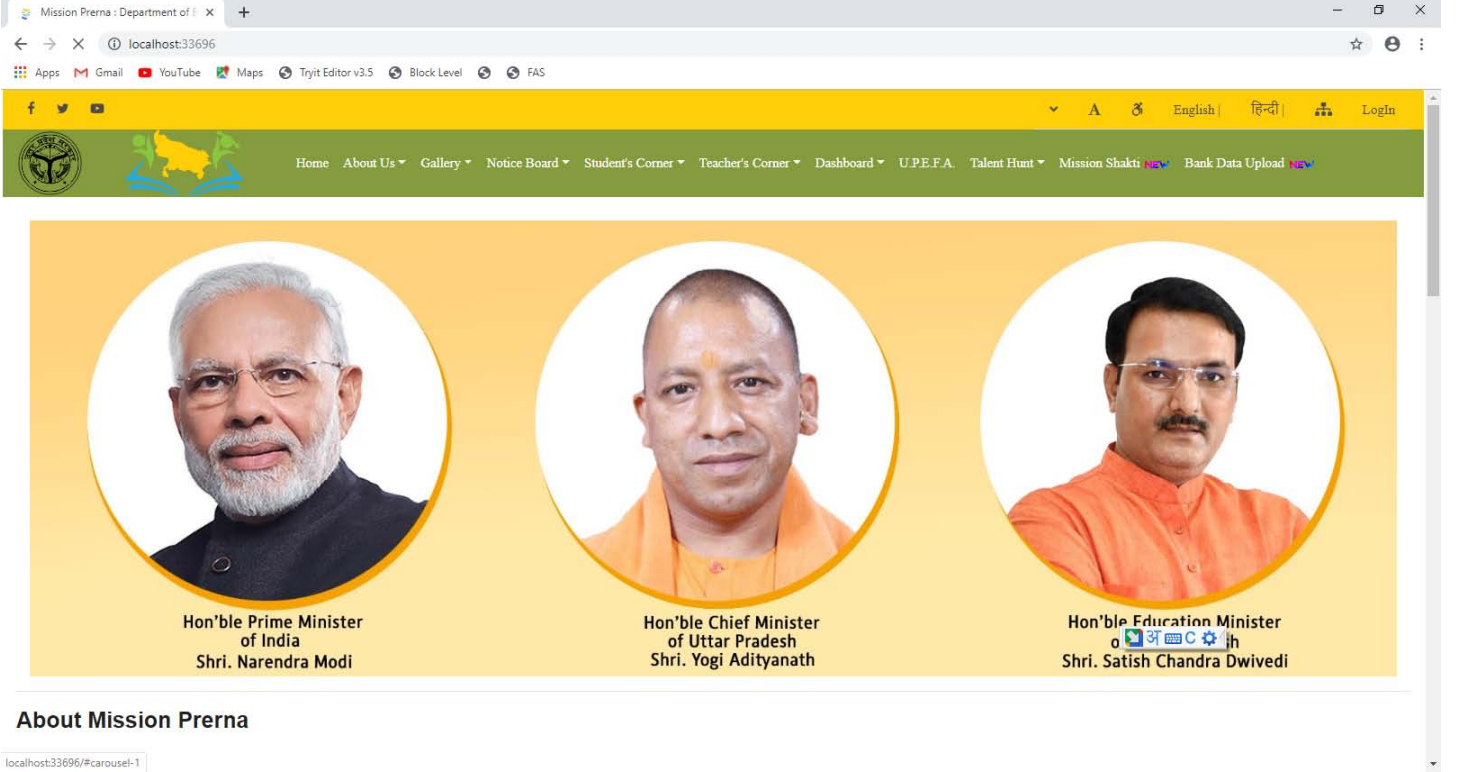


यूजर मैनुअल (टीचर्स लॉग इन)

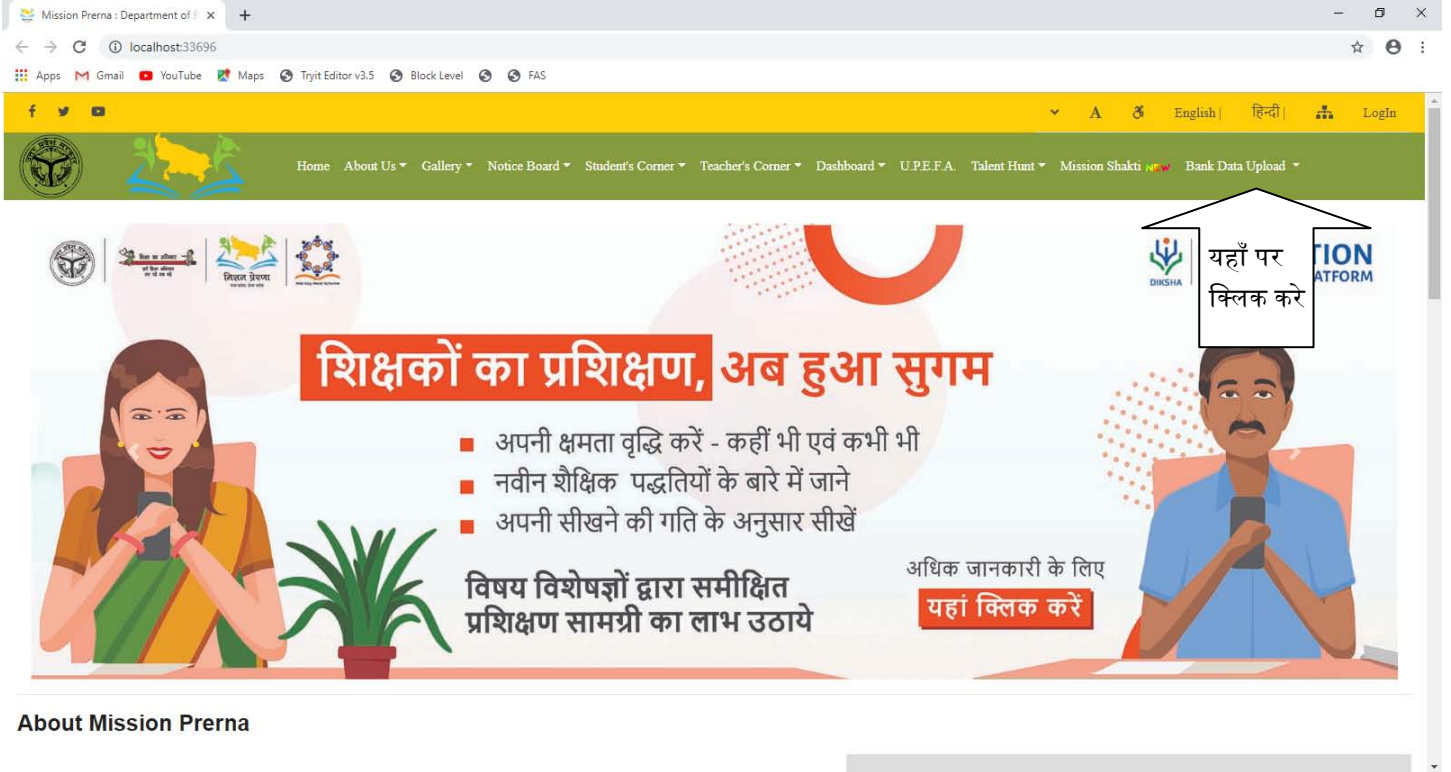
⇒ सर्व प्रथम www.prernaup.in पर जाये।



The screenshot shows a web browser window displaying the Mission Prerna website. The browser's address bar shows 'localhost:33696'. The website's header is yellow and green, featuring a navigation menu with items like Home, About Us, Gallery, Notice Board, Student's Corner, Teacher's Corner, Dashboard, U.P.E.F.A., Talent Hunt, Mission Shakti, and Bank Data Upload. Below the header is a carousel of three circular portraits. The first portrait is of Shri. Narendra Modi, the Hon'ble Prime Minister of India. The second portrait is of Shri. Yogi Adityanath, the Hon'ble Chief Minister of Uttar Pradesh. The third portrait is of Shri. Satish Chandra Dwivedi, the Hon'ble Education Minister of Uttar Pradesh. Below the carousel is a section titled 'About Mission Prerna'.

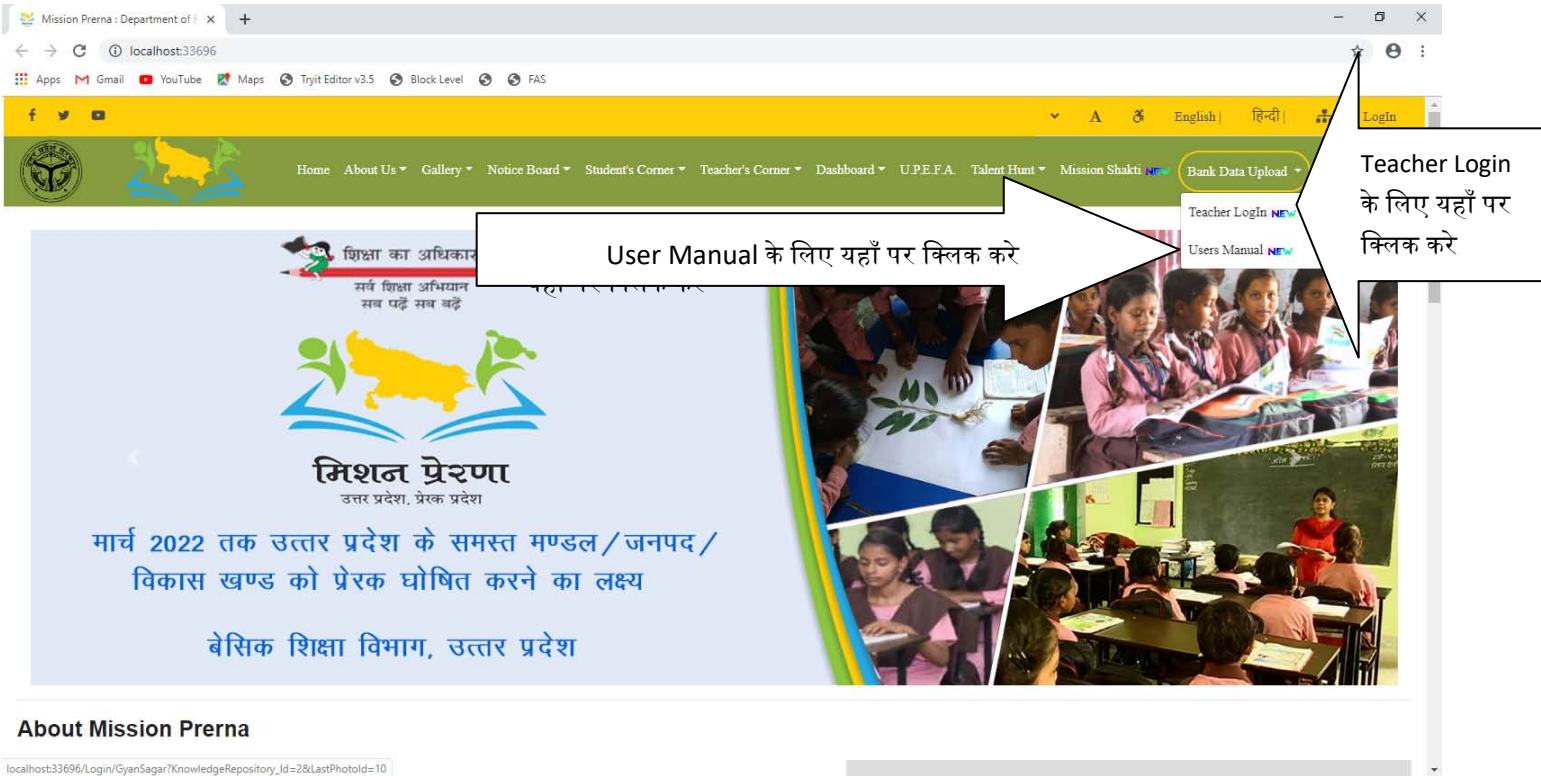
localhost:33696/#carousel-1

⇒ Bank Data Upload मेनू पर क्लिक करे |



The screenshot shows the Mission Prerna website interface. The top navigation bar includes links for Home, About Us, Gallery, Notice Board, Student's Corner, Teacher's Corner, Dashboard, U.P.E.F.A., Talent Hunt, Mission Shakti, and Bank Data Upload. A callout box points to the Bank Data Upload menu item with the text "यहाँ पर क्लिक करे". Below the navigation bar is a large banner with the title "शिक्षकों का प्रशिक्षण, अब हुआ सुगम" (Teacher Training, Now Easy). The banner features illustrations of a woman and a man using mobile phones. Text on the banner includes: "अपनी क्षमता वृद्धि करें - कहीं भी एवं कभी भी", "नवीन शैक्षिक पद्धतियों के बारे में जाने", "अपनी सीखने की गति के अनुसार सीखें", "विषय विशेषज्ञों द्वारा समीक्षित प्रशिक्षण सामग्री का लाभ उठाये", and "अधिक जानकारी के लिए यहाँ क्लिक करें".

⇒ Teacher Login पर क्लिक करे |



The screenshot shows the Mission Prerna website interface. The top navigation bar includes links for Home, About Us, Gallery, Notice Board, Student's Corner, Teacher's Corner, Dashboard, U.P.E.F.A., Talent Hunt, Mission Shakti, Bank Data Upload, Teacher Login, and Users Manual. A callout box points to the Teacher Login menu item with the text "Teacher Login के लिए यहाँ पर क्लिक करे". Another callout box points to the Users Manual menu item with the text "User Manual के लिए यहाँ पर क्लिक करे". Below the navigation bar is a large banner with the title "मिशन प्रेरणा" (Mission Prerna) and the text "उत्तर प्रदेश, प्रेरक प्रदेश" (Uttar Pradesh, Inspiring State). The banner features a collage of images showing students in a classroom. Text on the banner includes: "शिक्षा का अधिकार" (Right to Education), "सर्व शिक्षा अभियान" (Sarva Shiksha Abhiyan), "सब पढ़ें सब बढ़ें" (All Read, All Progress), "मार्च 2022 तक उत्तर प्रदेश के समस्त मण्डल/जनपद/विकास खण्ड को प्रेरक घोषित करने का लक्ष्य" (Target to declare all districts/tehsils/development blocks of Uttar Pradesh as inspiring by March 2022), and "बेसिक शिक्षा विभाग, उत्तर प्रदेश" (Basic Education Department, Uttar Pradesh).

⇒ अध्यापक लॉग इन करने के लिए Teacher Sighup बाक्स में अपना रजिस्टर मोबाइल नंबर डाले, इसके उपरांत verify बटन पर क्लिक करे |

Mission Prerna : Department of ...

localhost:33696

Apps Gmail YouTube Maps Tryit Editor v3.5 Block Level FAS

Home About Us Gallery Notice Board Student's Corner Teacher's Corner Dashboard U.P.E.F.A. Talent Hunt Mission Shakti Bank Data Upload

Teacher SignUp

Registered Mobile No: 0000000000

यहाँ IVRS(upmdm.in) में अंकित अध्यापक का रजिस्टर मोबाइल नंबर भरे

Verify Close

यहाँ क्लिक करे

आॅपरेशन कार्याकल्प एक नई सोच

आॅपरेशन कार्याकल्प एक नई सोच

आॅपरेशन कार्याकल्प एक नई सोच

About Mission Prerna

⇒ यदि आपका मोबाइल नंबर रजिस्टर नहीं है तो आपको यह मेसेज प्राप्त होगा इसके उपरांत आप 18001800666 पर संपर्क करे और अपना नंबर रजिस्टर कराये, अन्यथा (आगे देखे)|

Mission Prerna : Department of ...

localhost:33696

Apps Gmail YouTube Maps Tryit Editor v3.5 Block Level FAS

Home About Us Gallery Notice Board Student's Corner Teacher's Corner Dashboard U.P.E.F.A. Talent Hunt Mission Shakti Bank Data Upload

Teacher SignUp

Registered Mobile No: 9464646546

LOADING...

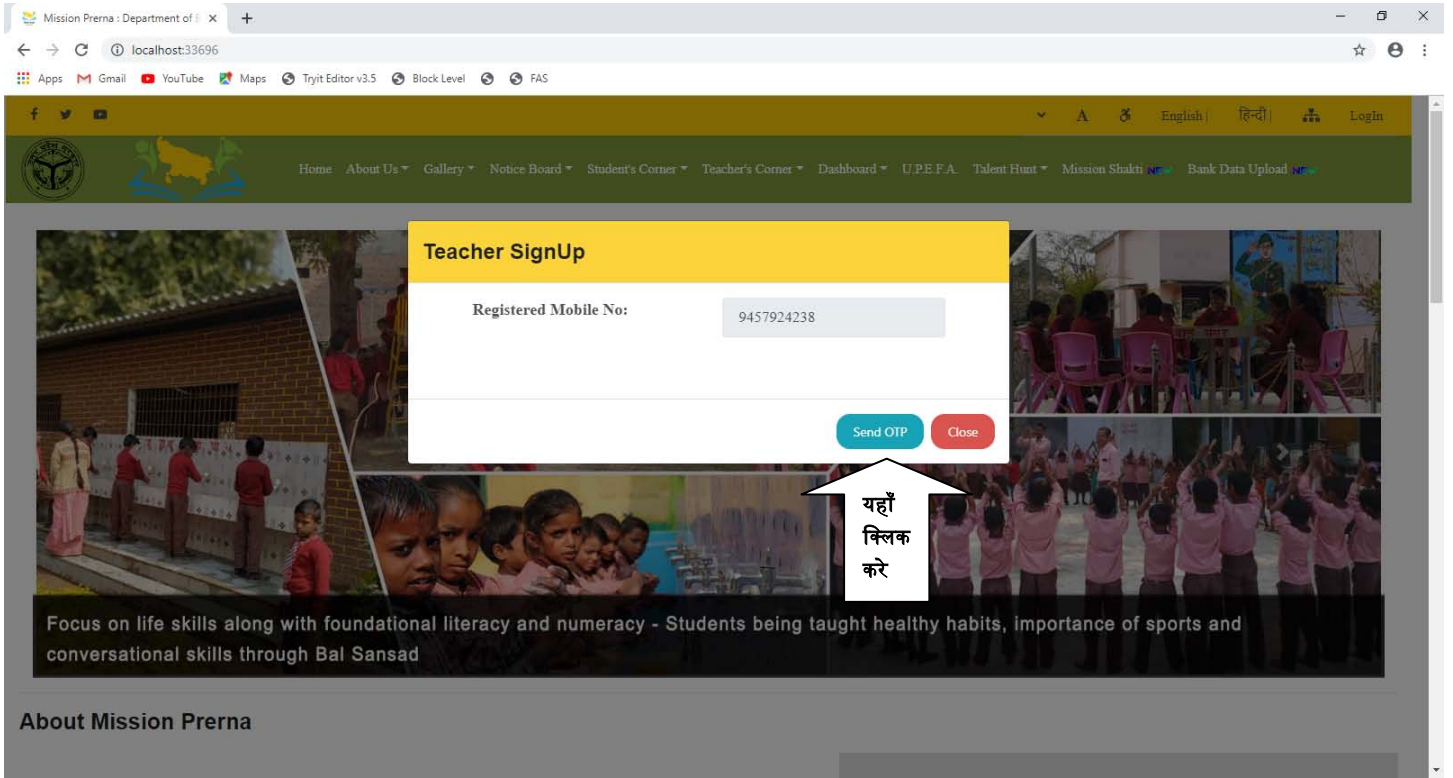
Verify Close

localhost:33696 says
आपके द्वारा दिया गया मोबाइल नंबर रजिस्टर नहीं है। कृपया 18001800666 पर संपर्क करके मोबाइल नंबर रजिस्टर कराये।

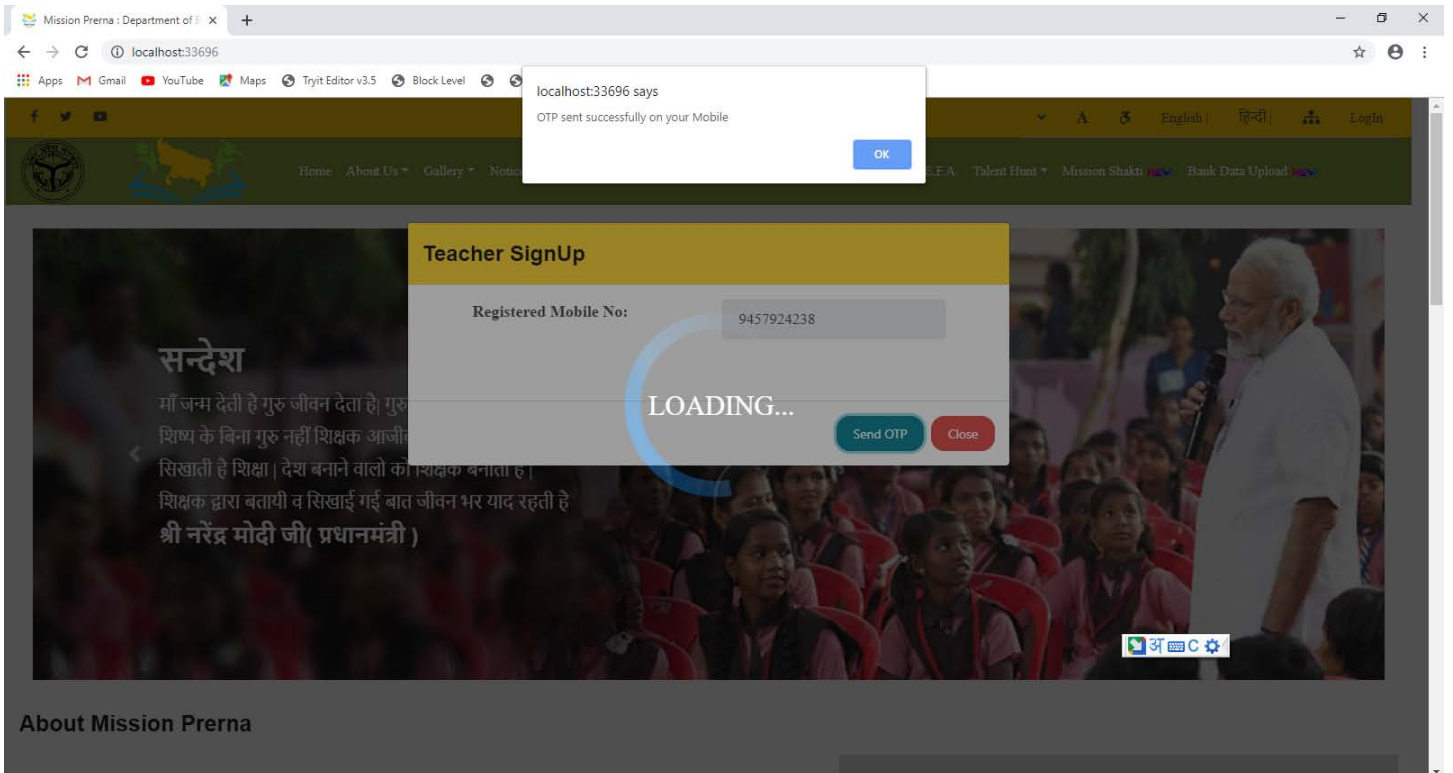
सन्देश
माँ जन्म देती है गुरु जीवन देता है गुरु शिष्य के बिना गुरु नहीं शिक्षक आज भी सिखाती है शिक्षा। देश बनाने वालों को शिक्षक बनाता है। शिक्षक द्वारा बतायी व सिखाई गई बात जीवन भर याद रहती है श्री नरेंद्र मोदी जी(प्रधानमंत्री)

About Mission Prerna

⇒ मोबाइल नंबर भरने के उपरांत send OTP बटन पर क्लिक करे |



⇒ इसके उपरांत आपको यह मेसेज प्राप्त होगा, ok पर क्लिक करे |



⇒ Send OTP पर क्लिक करने के उपरांत आपको मोबाइल पर प्राप्त OTP नंबर ही भरे यदि आप गलत OTP भरते है तो आप Login नहीं कर पाएंगे और आपको Invalid OTP मेसेज प्राप्त होगा इसलिए ध्यानपूर्वक OTP भरे |

The screenshot shows a web browser window displaying the Mission Prerna website. The page title is "Mission Prerna : Department of". The browser address bar shows "localhost:33696". The website header includes navigation links: Home, About Us, Gallery, Notice Board, Student's Corner, Teacher's Corner, Dashboard, U.P.E.F.A., Talent Hunt, Mission Shakti, and Bank Data Upload. The main content area features a "Teacher SignUp" form with the following fields:

- Registered Mobile No: 9457924238
- OTP: 0000

Below the form are two buttons: "Login" (blue) and "Close" (red). A callout box with the text "यहाँ पर OTP भरे" points to the OTP input field. Another callout box with the text "यहाँ क्लिक करे" points to the "Login" button. The background of the page shows three circular portraits of officials: Hon'ble Prime Minister of India Shri. Narendra Modi, Hon'ble Chief Minister of Uttar Pradesh Shri. Yogi Adityanath, and Hon'ble Education Minister of Shri. Satish Chandra Dwivedi. The footer contains the text "About Mission Prerna".

⇒ अगले प्राप्त मेसेज पर ok बटन पर क्लिक करके आगे जाये |

Mission Prerna : Department of Education, Government of Uttar Pradesh

localhost:33696

localhost:33696 says
You are Already Logged With Another Device

English | हिन्दी | Login


Home About Us Gallery Notice Board E.A. Talent Hunt Mission Shakti Bank Data Upload

Teacher SignUp

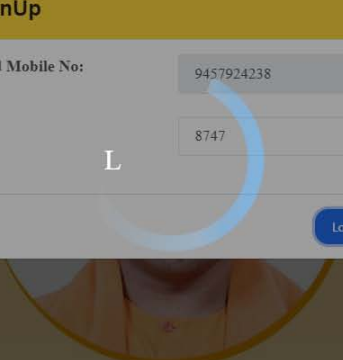
Registered Mobile No: 9457924238

OTP: 8747


Login Close



Hon'ble Prime Minister of India
Shri. Narendra Modi



Hon'ble Chief Minister of Uttar Pradesh
Shri. Yogi Adityanath



Hon'ble Education Minister of Uttar Pradesh
Shri. Satish Chandra Dwivedi

About Mission Prerna

Mission Prerna : Department of Education, Government of Uttar Pradesh

localhost:33696

localhost:33696 says
You have LogOut Successfully

English | हिन्दी | Login


Home About Us Gallery Notice Board E.A. Talent Hunt Mission Shakti Bank Data Upload

Teacher SignUp

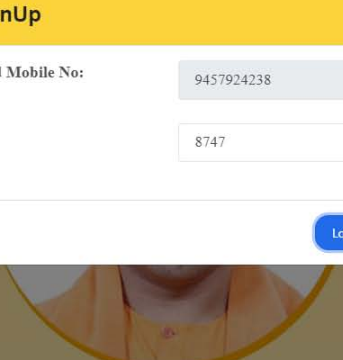
Registered Mobile No: 9457924238

OTP: 8747


Login Close



Hon'ble Prime Minister of India
Shri. Narendra Modi

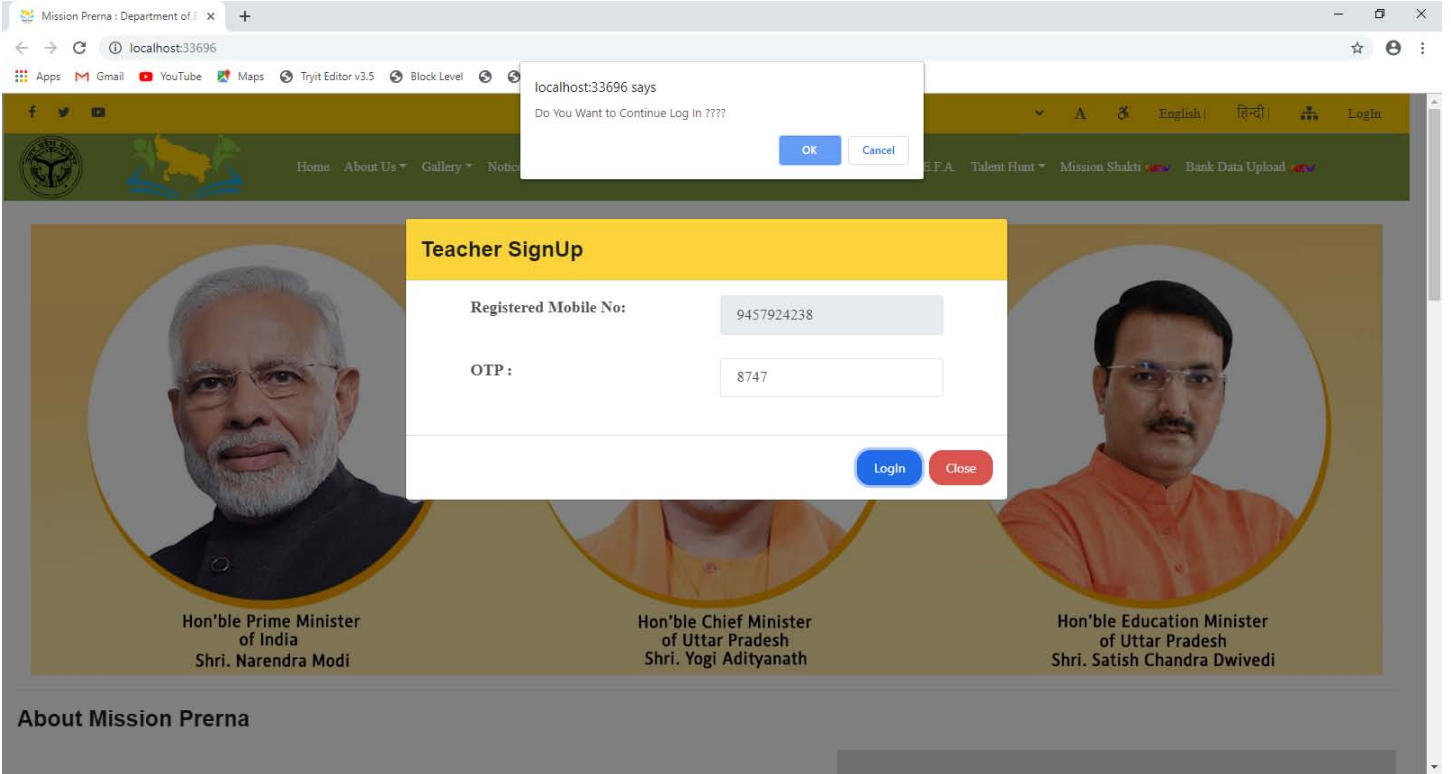


Hon'ble Chief Minister of Uttar Pradesh
Shri. Yogi Adityanath

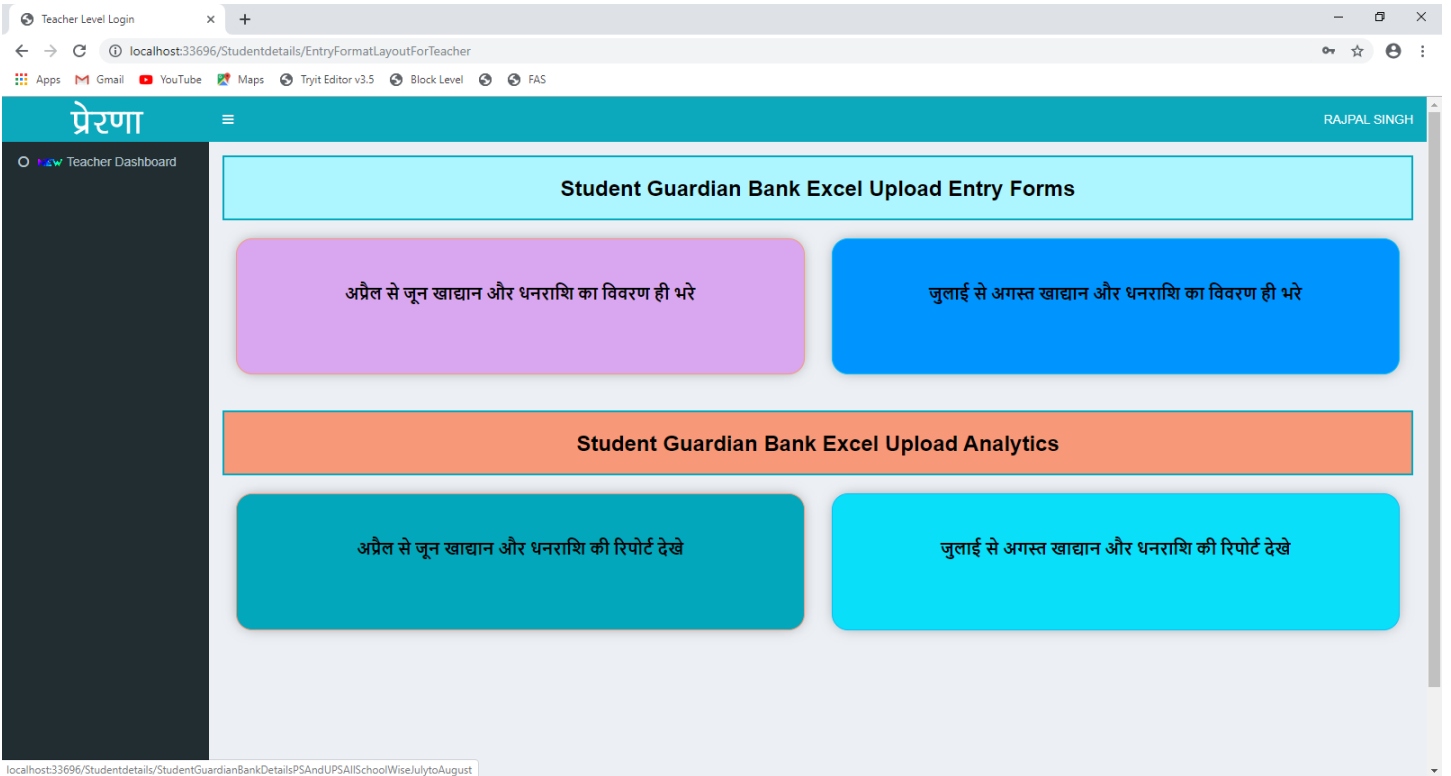


Hon'ble Education Minister of Uttar Pradesh
Shri. Satish Chandra Dwivedi

About Mission Prerna



⇒ इसके उपरांत आपको कंप्यूटर स्क्रीन पर यह पेज आयेगा |



यह पेज खुलने के उपरांत अध्यापक अपने विद्यालय के सभी छात्र/ छात्रों के अभिभावक के बैंक की जानकारी दे सकते हैं |

⇒ दिये गये लिंक पर क्लिक करके अध्यापक अपने विद्यालय के अप्रैल से जून के सभी छात्र/ छात्रों के अभिभावक के बैंक की जानकारी दे सकते है ।

The screenshot shows a web interface for 'Teacher Level Login'. The main heading is 'प्रेरणा'. Below it, there's a section titled 'Student Guardian Bank Excel Upload Entry Forms'. This section contains two buttons: a purple one on the left and a blue one on the right. A white arrow points to the purple button, which is labeled 'अप्रैल से जून खाद्यान और धनराशि का विवरण ही भरे'. Next to the arrow is the text 'यहाँ क्लिक करे!'. Below this section is another section titled 'Student Guardian Bank Excel Upload Analytics', which contains two buttons: a teal one on the left labeled 'अप्रैल से जून खाद्यान और धनराशि की रिपोर्ट देखे' and a light blue one on the right labeled 'जुलाई से अगस्त खाद्यान और धनराशि की रिपोर्ट देखे'.

⇒ दिये गये लिंक पर क्लिक करके अध्यापक सेशन के आधार पर अपने विद्यालय के सभी कक्षा के छात्र/ छात्रों के अभिभावक कि बैंक की जानकारी में परिवर्तन कर सकते है ।

The screenshot shows the 'अप्रैल से जून खाद्यान और धनराशि का विवरण' form. It contains a text area with instructions in Hindi. Below the text area are several dropdown menus: 'Session*', 'District' (set to 'Hathras'), 'Block / Town' (set to 'Hasayan'), 'School Type' (set to 'Composite'), 'School*' (set to 'Andoll'), and 'Class*'. A white arrow points to the 'Session*' dropdown menu, with the text 'सेशन बदलने के लिए यहाँ क्लिक करे!' next to it. Another white arrow points to the 'Class*' dropdown menu, with the text 'कक्षा बदलने के लिए यहाँ क्लिक करे!' next to it.

⇒ दिये गये लिंक पर क्लिक करके अध्यापक अपने विद्यालय के अप्रैल से जून के भरे गये सभी कक्षा के छात्र/ छात्रों को देख सकते है ।

Teacher Level Login

localhost:33696/Studentdetails/EntryFormatLayoutForTeacher

RAJPAL SINGH

प्रेरणा

Teacher Dashboard

Student Guardian Bank Excel Upload Entry Forms

अप्रैल से जून खाद्यान और धनराशि का विवरण ही भरे

जुलाई से अगस्त खाद्यान और धनराशि का विवरण ही भरे

Student Guardian Bank Excel Upload Analytics

अप्रैल से जून खाद्यान और धनराशि की रिपोर्ट देखे

यहाँ क्लिक करे!

जुलाई से अगस्त खाद्यान और धनराशि की रिपोर्ट देखे

⇒ विद्यालय के दिये गये लिंक पर क्लिक करके अध्यापक सभी छात्र/ छात्रों की सूची(लिस्ट) को देख सकते है ।

Teacher Level Login

localhost:33696/SchoolDashboardReport/StudentGuardianBankDetailsPSAndUPSAllSchoolWiseNew

RAJPAL SINGH

प्रेरणा

Teacher Dashboard

अप्रैल से जून खाद्यान और धनराशि की रिपोर्ट

सूचना :- कृपया दोनों सत्र की रिपोर्ट जावें।

Session: 2019-20

Search

Print

Export To Excel

Show 10 entries

Sr.No	School Name	Total Boys/Girls	Total Student Received Bank Information	Cooking Cost(Rs.)	Rice In Ton(t.)	Wheat In Ton(t.)	Remaining Student
1	Andoli	163	134	48,995.45	0.668	0.328	29

Showing 1 entries

Previous 1 Next

यहाँ क्लिक करे!

अप्रैल से जून खाद्यान और धनराशि की रिपोर्ट

Print

Export To Excel

S.No	Student Name	Father Name	Mother Name	Registration No.	SR Number	Date Of Birth	Class Name	Bank IFSC Code	Bank Name	Branch Name
1	Aadarsh	Kallu	Maya	2019-20/092703090301/0066	2659	07/02/2012	Level - II	SBIN0032673	STATE BANK OF INDIA	GOHANAKALA, LUCKNOW RURAL
2	Aayush	Vikram	Binde	2019-20/092703090301/0065	2658	15/03/2012	Level - II	BKID0006874	BANK OF INDIA	BAKSHI KA TALAB
3	Abhishek	Ashok	Meera	2019-20/092703090301/0075	2667	24/12/2010	Level - II	CBIN0284651	CENTRAL BANK OF INDIA	KAMLABAD
4	ABHISHEK	SARVJEET	POOJA	2019-20/095509040501/0035	2286	22/01/2013	Level - III	SBIN0RRPUGB	STATE BANK OF INDIA	PURVANCHAL GRAMIN BAN
5	ABHISHEK	HRIDYANAND	MINA	2019-20/095912080101/0036	1081	21/03/2010	Level - I	SBIN0RRPUGB	STATE BANK OF INDIA	PURVANCHAL GRAMIN BAN
6	AFJAL	ASALAM	ANJUM	2019-20/095904060601/0025	1784	01/01/2012	Level - IV	SBIN0000148	STATE BANK OF INDIA	PADRAUNA

⇒ दिये गये लिंक पर क्लिक करके अध्यापक अपने विद्यालय के जुलाई से अगस्त के सभी छात्र/ छात्रों के अभिभावक के बैंक की जानकारी दे सकते है ।

Teacher Level Login

localhost:33696/Studentdetails/EntryFormatLayoutForTeacher

RAJPAL SINGH

प्रेरणा

Teacher Dashboard

Student Guardian Bank Excel Upload Entry Forms

अप्रैल से जून खाद्यान और धनराशि का विवरण ही भरे

जुलाई से अगस्त खाद्यान और धनराशि का विवरण ही भरे

Student Guardian Bank Excel Upload Analytics

अप्रैल से जून खाद्यान और धनराशि की रिपोर्ट देखे

जुलाई से अगस्त खाद्यान और धनराशि की रिपोर्ट देखे

यहाँ क्लिक करे!

⇒ दिये गये लिंक पर क्लिक करके अध्यापक अपने विद्यालय के सभी कक्षा के छात्र/ छात्रों के अभिभावक कि बैंक की जानकारी में परिवर्तन कर सकते है ।

Teacher Level Login

localhost:33696/Studentdetails/StudentGuardianBankDetailExcelWorkSecondInstallment

RAJPAL SINGH

प्रेरणा

Teacher Dashboard

जुलाई से अगस्त खाद्यान और धनराशि का विवरण

Session* 2020-21

District Hathras

School Type Composite

Class* --Select--

State UTTAR PRADESH

Block / Town Hasayan

School* Andoli

कक्षा बदलने के लिए यहाँ क्लिक करे!

⇒ दिये गये लिंक पर क्लिक करके अध्यापक अपने विद्यालय के जुलाई से अगस्त के भरे गये सभी कक्षा के छात्र/ छात्रों को देख सकते है |

The screenshot shows the 'Teacher Dashboard' with a sidebar on the left and a main content area. The main content area has two sections: 'Student Guardian Bank Excel Upload Entry Forms' and 'Student Guardian Bank Excel Upload Analytics'. The first section has two buttons: a purple one for 'अप्रैल से जून खाद्यान और धनराशि का विवरण ही भरे' and a blue one for 'जुलाई से अगस्त खाद्यान और धनराशि का विवरण ही भरे'. The second section has two buttons: a teal one for 'अप्रैल से जून खाद्यान और धनराशि की रिपोर्ट देखे' and a light blue one for 'जुलाई से अगस्त खाद्यान और धनराशि की रिपोर्ट देखे'. A white arrow points to the light blue button with the text 'यहाँ क्लिक करे|'. The top navigation bar shows 'प्रेरणा' and 'RAJPAL SINGH'.

⇒ विद्यालय के दिये गये लिंक पर क्लिक करके अध्यापक सभी छात्र/ छात्रों की सूची(लिस्ट) को देख सकते है |

The screenshot shows the 'Student Guardian Bank Details' report for July to August. The report title is 'जुलाई से अगस्त खाद्यान और धनराशि की रिपोर्ट'. There are 'Print' and 'Export To Excel' buttons. Below the buttons is a search bar and a 'Show 10 entries' dropdown. The main table has the following columns: Sr.No, School Name, Total Boys/Girls, Total Student Received Bank Information, Cooking Cost(Rs.), Rice In Ton(t), Wheat In Ton(t), and Remaining Student. The first row shows: 1, Andoli(PS With, 259, 28, 10,472.00, 0.140, 0.084, 231. A white arrow points to the first row with the text 'यहाँ क्लिक करे|'. The bottom of the table shows 'Showing 1 of 1 entries' with 'Previous' and 'Next' buttons. The top navigation bar shows 'प्रेरणा' and 'RAJPAL SINGH'.

Sr.No	School Name	Total Boys/Girls	Total Student Received Bank Information	Cooking Cost(Rs.)	Rice In Ton(t)	Wheat In Ton(t)	Remaining Student
1	Andoli(PS With	259	28	10,472.00	0.140	0.084	231

जुलाई से अगस्त खाद्यान और धनराशि की रिपोर्ट

Print

Export To Excel

Show 10 entries

Search:

S.No	Student Name	Father Name	Mother Name	Registration No.	SR Number	Date Of Birth	Class Name	Bank IFSC Code	Bank Name	Branch Name	Branch Address	H	N
1	AAYESHA	NARESH	SHASHI	2019-20/091303090102/0142	3344	09/11/2009	Level - V	ubin0548791	UNION BANK OF INDIA	JANGIGANJ	P.O. SEMRAN AT JANGIGANJ BLOCK DEEGH DIST.SANT RAVIDAS NAGAR UTTAR PRADESH.		